

Στο wordpress υπάρχουν 2 τρόποι για να εκδοθεί BOX NOW voucher

Α' ΤΡΟΠΟΣ:

Τμήμα Choose voucher option

- Όταν επιλέξετε το κουμπί επιλογής με το όνομα "Send voucher via email" θα εμφανιστεί ένα νέο input από κάτω με το όνομα "Please insert your email here: ". Μέσα σε αυτό το input, μπορείτε να προσθέσετε το email που θέλετε για να σταλεί το voucher pdf.

Choose voucher option

Send voucher via email

Please insert your email here:

Έτσι φαίνεται αυτή η ενότητα εάν επιλέξετε το κουμπί επιλογής αποστολής voucher μέσω email στις ρυθμίσεις διαχειριστή. Πρέπει να εισαγάγετε ένα έγκυρο email.

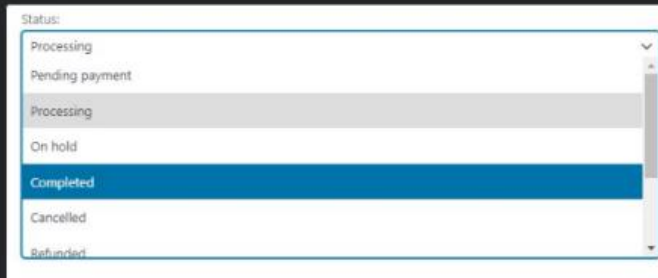
Order #279 details

Payment via Cash on delivery. Customer IP: ::1

General	Billing	Shipping
Date created: 2023-05-03 @ 15 51	test test BOX NOW Γ. Παπανδρόπου 141 Αθήνα Attica 14452	test test BOX NOW Γ. Παπανδρόπου 141 Αθήνα Attica 14452
Status: Processing	Email address: test@test.gr	
Customer: Guest	Phone: 6200000000	
	BOX NOW delivery information	
	Locker ID: 9	
	Warehouse ID: 2 - Aty-APM	

Αυτό είναι το παράδειγμα της σελίδας παραγγελίας WooCommerce της παραγγελίας, όταν είναι επιλεγμένο το κουμπί επιλογής "Send voucher via email".

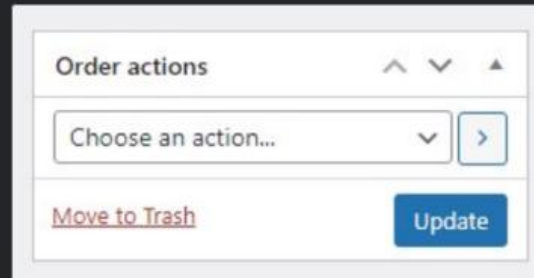
💡 Πρέπει να αλλάξετε την κατάσταση της παραγγελίας σε ολοκληρωμένη και να ενημερώσετε την παραγγελία από την ενότητα Ενέργειες παραγγελίας προκειμένου το κουπόνι να σταλεί στο email που έχετε δώσει. Δείτε τις παρακάτω εικόνες παραδειγμάτων.



Status:

- Processing
- Pending payment
- Processing
- On hold
- Completed**
- Cancelled
- Refunded

1. Αλλάζετε την κατάσταση της παραγγελίας σε ολοκληρωμένη.



Order actions

Choose an action...

[Move to Trash](#) [Update](#)

2. Κάντε κλικ στο κουμπί Ενημέρωση για να ενημερώσετε την κατάσταση της παραγγελίας.

💡 Εάν κάνετε αυτές τις ενέργειες, θα λάβετε ένα email στο email που έχετε παράσχει με το voucher pdf. Παράδειγμα του email που θα λάβετε.

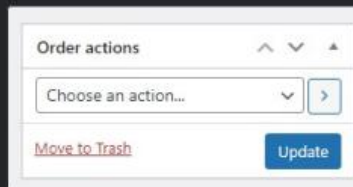


Παράδειγμα email που θα λάβετε με το voucher pdf.

- Εάν θέλετε να ακυρώσετε την παραγγελία, μπορείτε να επιλέξετε από το μενού Κατάσταση μέσα στην παραγγελία το "BOX NOW Cancel Order" και στη συνέχεια να ενημερώσετε την παραγγελία. Αυτή η ενέργεια στέλνει ένα αίτημα για ακύρωση της παραγγελίας στο CMS μας. Δείτε τις παρακάτω εικόνες παραδειγμάτων.



1. Επιλέξτε την κατάσταση BOX NOW Ακύρωση παραγγελίας εάν θέλετε να ακυρώσετε την



2. Ενημερώστε την παραγγελία αποστολής του αιτήματος για ακύρωση στο CMS μας.

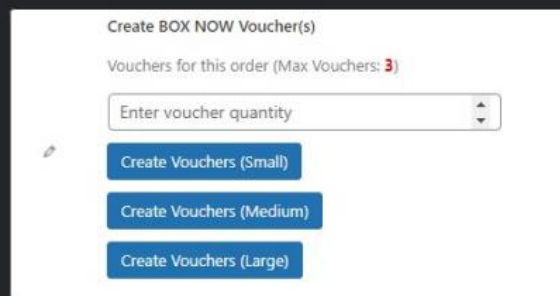
- Το "BOX NOW Cancel Order" λειτουργεί για την ακύρωση της παραγγελίας μόνο όταν έχετε επιλέξει το κουμπί επιλογής "Send voucher via email".

Β' ΤΡΟΠΟΣ:

- Όταν επιλέξετε το κουμπί επιλογής με το όνομα "Display a button in WooCommerce admin order page for printing the vouchers", αυτή η ενέργεια θα εμφανίσει τρία κουμπιά με τα ονόματα "Create Vouchers (Small)", "Create Vouchers (Medium)", "Create Vouchers (Large)" και ένα πεδίο εισαγωγής στη σελίδα της παραγγελίας για την εκτύπωση των κουπονιών στο πρόγραμμα περιήγησής σας αυτή η ενέργεια θα παρακάμψει τη λειτουργία αποστολής email.

Display a button in WooCommerce admin order page for printing the vouchers

Αυτό είναι το επιλεγμένο κουμπί επιλογής.



Αυτό είναι ένα παράδειγμα της εμφάνισης της παραγγελίας εάν επιλέξετε το κουμπί επιλογής "Display a button in WooCommerce admin order page for printing the vouchers".

Στην παρακάτω εικόνα παραδείγματος έχουμε δημιουργήσει 2 vouchers κάνοντας κλικ στο κουμπί με όνομα "Create Vouchers (Small)".

Βάλαμε τον αριθμό 2 στο πεδίο εισαγωγής και κάναμε κλικ στο κουμπί "Create Vouchers (Small)".

Δημιούργησε δύο πράσινα κουμπιά με τον αριθμό του voucher, οι οποίοι είναι σύνδεσμοι που σας μεταφέρουν στη σελίδα εκτύπωσης του κουπονιού pdf και δύο κόκκινα κουμπιά με το όνομα "Cancel Voucher" που ακυρώνουν το σχετικό voucher δίπλα τους και στέλνουν επίσης αίτημα για ακύρωση αυτού του voucher στο CMS μας.

Συμβουλή: Αυτή η ενέργεια θα στείλει 2 αιτήματα στο CMS μας με 2 παραγγελίες που έχουν μεγέθη διαμερισμάτων "Small" επειδή επιλέγουμε να δημιουργήσουμε τα vouchers μας κάνοντας κλικ στο κουμπί "Create Vouchers (Small)". Αν θέλετε να δημιουργήσετε μια παραγγελία μεσαίου μεγέθους διαμερίσματος (medium), πρέπει να κάνετε κλικ στο κουμπί "Create Vouchers (Medium)" και για Μεγάλο (Large) στο κουμπί "Create Vouchers (Large)" αντίστοιχα.

Αφού δημιουργήσετε τα vouchers που θέλετε, τα τρία κουμπιά "Create Vouchers" δεν θα είναι πλέον διαθέσιμα, θα πρέπει να ακυρώσετε όλα τα vouchers για να γίνουν ξανά διαθέσιμα.

Συμβουλή: Δεν μπορείτε να δημιουργήσετε περισσότερα vouchers από τον αριθμό Max Vouchers που υποδεικνύεται με κόκκινο χρώμα, θα εμφανιστεί μήνυμα σφάλματος.

Create BOX NOW Voucher(s)

Vouchers for this order (Max Vouchers: 3)

2

Create Vouchers (Small)

Create Vouchers (Medium)

Create Vouchers (Large)

9268374135 Cancel Voucher

9885273681 Cancel Voucher

Αυτό είναι ένα παράδειγμα δημιουργίας vouchers στη σελίδα παραγγελίας.

Εάν κάνετε κλικ στα πράσινα κουμπιά με τον αριθμό του κουπονιού, θα ανοίξει μια νέα καρτέλα με το κουπόνι pdf που μπορείτε να εκτυπώσετε. Δείτε το παράδειγμα της εικόνας παρακάτω.

1 / 1 | - 100% + | [] []

BOX NOW	Ισχύουν οι Γενικοί Όροι Παράσης Υπηρεσιών που βρίσκονται αναρτημένοι στον ιστότοπο της εταιρείας www.boxnow.gr και είναι διαθέσιμοι στην εδρα της	
WWW.BOXNOW.GR		
ΣΥΝΟΔΕΥΤΙΚΟ ΔΕΛΤΙΟ ΜΕΤΑΦΟΡΑΣ		Ημερία έκδοσης: Τετ 03/05/23 19:48
Αποστολέας BoxNow STAGE Γ. ΠΑΠΑΝΔΡΕΟΥ 141 ΑΘΗΝΑ, 14452	Παραλήπτης test test +306900000000 test@test.gr	
Διεύθυνση παράδοσης Ιερά Οδός 116 Αθήνα, 10447		
Αριθμός Δέματος 1244283449 2 COD 62.00 EUR		
Αποθήκη ATH	Βάρος 10.00 kg	
Λωρίδα LANE1	Θέση 6/5	
 1244283449	BOX NOW AE ΓΕΩΡΓΙΟΥ ΠΑΠΑΝΔΡΕΟΥ 141 14452 ΑΤΤΙΚΗ ΑΦΜ 801562739 ΔΟΥ 69Ε ΑΘΗΝΩΝ	ΤΗΛΕΦΩΝΟ ΕΠΙΚΟΙΝΩΝΙΑΣ: +30 693 717 8000 ΓΕΝΙΚΗ ΛΕΙΒΑ ΤΑΧΥΔΡΟΜΙΚΩΝ ΥΠΗΡΕΣΙΩΝ ΕΣΤΤ: AM 21-119/2021 info@boxnow.gr

Παράδειγμα σελίδας εκτύπωσης voucher σε pdf στον browser σας.